

NOUVEAU

RENCONTRES DE
LA FRANCOPHONIE
MERCREDI 22 NOVEMBRE
17h30-20h30

VD
DCI



PROGRAMME
FINAL

Démonstrations
« en direct » depuis
l'hôpital européen
de Marseille
et vidéo-sessions
« en différé »



23-24

NOVEMBRE 2023

Palais des congrès de Paris

VIDÉO-DIGEST

COURS INTENSIF

www.videodigest-coursintensif.fr

avec le
parrainage de



Chers ami(e)s,

La prochaine édition de Vidéo-Digest couplée au Cours Intensif de la SNFGE aura lieu du « **23 au 24 novembre 2023** » au Palais des Congrès de Paris.

Ce moment essentiel de notre spécialité, soulignera cette année les liens forts qui nous unissent à la francophonie, à travers un symposium spécifique et l'accueil de notre deuxième promotion de boursiers, qui ont l'an passé à la fois participé au congrès, puis prolongé leur expérience d'échange et de formation dans de nombreux centres du territoire.

Comme l'an passé, le congrès organisé sur deux jours, proposera un programme dense et varié, alternant les sessions de retransmissions en direct et les cours théoriques.

La formule de Vidéo-Digest poursuit son évolution : la journée du jeudi permettra de laisser une large part aux **séances de vidéo-transmission en direct** ; elles seront réparties sur deux demi-journées et retransmises dans le Grand Amphithéâtre du Palais des Congrès, ce qui sera l'occasion d'y accueillir l'ensemble des congressistes et notamment les infirmier(e)s du GIFE qui organisent à cette occasion sa principale réunion de formation. Ces sessions seront suivies le jeudi après-midi d'un programme varié, « à la carte », **avec un symposium professionnel consacré aux dernières recommandations SFED-ESGE, les cours du Club Francophone d'Echoendoscopie (CFE), les ateliers de la SNFGE et de la FMC-HGE, puis de la soirée vidéo-capsule qui est également une séance DPC.**

Enfin, le jeudi sera également l'occasion aux internes de se retrouver lors du **premier symposium SFED-AFIHGE.**

Le vendredi matin verra des séances de **vidéo-transmission enregistrées par les mêmes experts, la veille du congrès, dans les conditions du direct**, laissant une large part aux interventions parfois plus complexes et plus longues, qui n'avaient jusqu'alors malheureusement pas su trouver leur place au cours d'un direct ou qui par leur durée étaient souvent tronquées.

Cette nouvelle formule permettra également aux experts de nous rejoindre au Palais des Congrès le vendredi après-midi, afin de poursuivre dans le grand amphithéâtre, les échanges avec les congressistes. Ce « **retour sur les interventions** » sera précédé d'un grand **symposium SFED-SNFGE sur l'endoscopie des MICI.** La fin l'après-midi se terminera par les cas cliniques de la SNFGE.

Enfin comme chaque année, **de nombreux symposiums de nos partenaires** vous seront proposés les deux jours à l'heure du déjeuner.

Nous vous rappelons que Vidéo-Digest est une réunion de formation médicale qui repose sur des démonstrations d'endoscopie retransmises à partir d'un centre sélectionné sur un cahier des charges précis et des règles éthiques strictes. Lors des séances de démonstrations d'endoscopie, des opérateurs sélectionnés sur leur expertise et leurs qualités pédagogiques réaliseront des actes d'endoscopie diagnostique et interventionnelle et vous présenteront toutes les innovations technologiques de l'endoscopie et de nouveaux matériels d'endothérapie. Cette année, les démonstrations d'endoscopie seront retransmises en direct de l'hôpital européen de Marseille, **la coordination locale étant confiée au Dr Maxime Palazzo** que nous remercions.

Ces sessions seront animées par des modérateurs, et vous pourrez, comme chaque année, poser vos questions par l'intermédiaire de l'application mobile du congrès et interagir avec les opérateurs pendant les démonstrations. Ces démonstrations sont essentielles pour la formation en endoscopie digestive car elles enseignent la maîtrise de la gestuelle, elles montrent sans biais de sélection les décisions prises par l'opérateur et elles n'occulent pas les difficultés, voire les échecs éventuels. Elles permettent de mieux apprécier le degré de difficulté d'un geste et l'importance du choix des techniques ou du matériel et de sa parfaite connaissance avant de l'utiliser. La nouvelle formule organisationnelle, en permettant le retour des experts sur le Palais des Congrès l'issue des démonstrations, sera l'occasion d'approfondir en leur présence les indications, les techniques et les choix retenus lors des interventions, parfois à la lumière des premiers résultats anatomopathologiques, dans un échange à haute valeur pédagogique.

Nous rappelons que pour l'ensemble du congrès un **tarif préférentiel est réservé aux membres de la SFED et de la SNFGE ainsi qu'aux internes et assistants chefs de cliniques**. Comme lors des éditions précédentes vous aurez la possibilité de valider la partie cognitive du DPC en assistant à certaines sessions du congrès. Nous remercions le Collège Evaluation Formation Accréditation en Hépatogastroentérologie (**CEFA-HGE**) qui vous accompagne dans votre démarche DPC.

Nous espérons compter sur votre participation à ces journées de formation.

Bien cordialement,

Docteur **Olivier GRONIER**
Président de la SFED

Docteur **Stéphane KOCH**
Secrétaire général de la SFED

Professeur **David LAHARIE**
Secrétaire général de la SNFGE

Docteur **Mohamed GASMI**
Président du CFE



EBAC® accreditation

This activity has been accredited by the European

Board for Accreditation of Continuing Education for Health Professionals (EBAC®). Through an agreement between the European Board for Accreditation of Continuing Education for Health Professionals and the American Medical Association physicians may convert EBAC® CE credits to AMA PRA Category 1 Credits™. Information on the process to convert EBAC credit to AMA credit can be found on the AMA website. Other health care professionals may obtain from the AMA a certificate of having participated in an activity eligible for conversion of credit to AMA PRA Category 1 Credit™.

After the congress and in order to receive your certificate of attendance of **16 CE/CME credits**, you will receive an email to evaluate the congress.



JEUDI 23 NOVEMBRE

	Grand Amphi	Maillot	241	242 AB	252 AB	221-222M	Agora
8h00	8h00-10h00 DEMONSTRATION D'ENDOSCOPIE DIGESTIVE EN DIRECT Session 1						
10h00		Pause-Café - Visite de l'exposition ☕					
10h30	10h30 - 12h30 DEMONSTRATION D'ENDOSCOPIE DIGESTIVE EN DIRECT Session 2						10h30 - 12h30 Echocenter
12h30			12h35 - 13h35 Symposium ABBVIE	12h35 - 13h35 Symposium PFIZER			12h35 - 13h35 Les tutos de Vidéo-Digest
14h00	Pause-déjeuner - Visite de l'exposition ☕						
14h00	14h00 - 16h00 DEMONSTRATION D'ENDOSCOPIE DIGESTIVE EN DIRECT Session 3		14h00 - 15h30 ATELIER Manifestations atypiques de reflux (symptômes ORL...)	14h00 - 15h45 Symposium AFIGE			
16h00		Pause-Café - Visite de l'exposition ☕					
16h30	16h30 - 17h30 SYMPOSIUM PROFESSIONNEL SFED-ESGE	16h30 - 18h30 COURS DU CFE	16h30 - 18h00 ATELIER MICI : les pièges diagnostiques	16h30 - 18h30 Atelier FMC-HGE	16h30 - 17h30 Symposium LILLY		16h30 - 17h30 Endocenter NOVATECH
17h00						16h45 - 18h45 Endocenter DUOMED	
17h30					17h45 - 20h00 SOIRÉE VIDÉO-CAPSULE Exploration du grêle par imagerie et capsule dans les maladies inflammatoires		17h45 - 18h45 Endocenter NOVATECH
18h00							
18h30							
19h00							
19h30							
20h00							

VENDEDI 24 NOVEMBRE

8h00	Grand Amphi	Maillot	241	242 AB	251	252 AB	221-222M	Agora
8h00 - 10h00	DEMONSTRATION D'ENDOSCOPIE DIGESTIVE Session 4	8h30 - 10h00 COURS INTENSIF L'anus douloureux						
Pause-Café - Visite de l'exposition ☕								
10h30 - 12h30	DEMONSTRATION D'ENDOSCOPIE DIGESTIVE Session 5	10h30 - 12h15 COURS INTENSIF Les diarrhées médicamenteuses						
12h30 - 13h00			12h35 - 13h35 Symposium ALFASIGMA	12h35 - 13h35 Symposium PFIZER	12h35 - 13h35 Symposium DR FALK	12h40 - 13h30 AG SFED	13h00 - 13h45 Symposium OVESCO	12h35 - 13h35 Les tutos de Vidéo-Digest
Pause-déjeuner - Visite de l'exposition ☕								
13h45 - 15h15	Symposium SFED SNFGE Endoscopie des MICI			14h00 - 17h00 GIFE				13h45 - 14h45 SESSION ECOLO-ENDO Comment bien trier nos déchets en endoscopie ?
15h30 - 17h00	RETOUR SUR LE DIRECT REMISE DES BOURSES SFED ET DR FALK	15h30 - 17h00 COURS INTENSIF Cas cliniques						

OPERATEURS

pour les démonstrations d'Endoscopie en Direct



LIBÉRAUX

Fabrice CAILLOL (Marseille), Edouard CHABRUN (Angers), Jonathan LEVY (Cornebarrieu)
Bertrand NAPOLEON (Lyon), Laurent PALAZZO (Paris), Irina TCHOUMAK (Strasbourg)

HOSPITALIERS

Julien BRANCHE (Lille), Emmanuel CORON (Genève), Philippe GRANDVAL (Marseille)
Mathieu PIOCHE (Lyon), Marion SCHAEFER (Nancy)

COORDINATEUR

Marc BARTHET (Marseille), Stéphane KOCH (Besançon)

RESPONSABLES LOCAUX

Maxime PALAZZO (Marseille), Vincent VALANTIN (Marseille)

Nouveauté pour l'édition de VDCI 2023 : LES RENCONTRES DE LA FRANCOPHONIE

Sur inscription uniquement

EDITO RENCONTRES DE LA FRANCOPHONIE

La Francophonie n'est pas un simple concept

La Francophonie en endoscopie n'est pas un simple concept.

C'est une formidable opportunité pour les locuteurs de la langue française de mener des actions communes et de défendre les valeurs auxquelles nous sommes si attachés parmi lesquelles la solidarité, l'humanisme, la démocratie et le respect de la diversité des cultures.

Depuis deux ans la commission francophonie de la SFED s'est attachée à mener plusieurs actions concrètes : la création d'une bourse permettant à de jeunes endoscopistes francophones d'être initiés aux dernières procédures endoscopiques avancées dans des centres français d'excellence, la promotion de la formation en endoscopie et l'organisation de symposiums ouvrant un espace d'échanges toujours plus riches et passionnés. Les membres de la commission sont issus de nombreux pays à travers le monde francophone en passant tout d'abord par l'Afrique, mais aussi le Liban, le Canada, la Roumanie et la Belgique. C'est l'occasion pour moi de les remercier chaleureusement pour leur précieuse et active participation.

Les principales limites au développement de l'endoscopie dans les pays francophones notamment africains ont ainsi pu être mises en exergue.

La plus importante est liée au coût élevé des équipements mais surtout à l'absence d'assistance pour leur maintenance/réparation. Il n'est pas acceptable de vendre des équipements comme des endoscopes ou des processeurs dans les pays d'Afrique sans assurer un minimum de service après vente. Les firmes d'endoscopie doivent assumer leur part de responsabilité et proposer ce service. Certaines ont commencé à proposer des solutions, mais le chemin est encore long.

Une deuxième limite est la difficulté d'accès aux dispositifs médicaux allant du simple clip à la prothèse métallique expansible. Devant un marché jugé peu lucratif, de nombreuses sociétés d'endoscopie ont décidé de passer par des distributeurs qui vendent ces dispositifs à des prix prohibitifs. L'idée d'une plateforme regroupant les commandes émanant d'une même région en Afrique a émergé de nos discussions et pourrait ainsi permettre aux vendeurs de dispositifs de redevenir des acteurs de premier plan. Il faut également soulever le problème du matériel à usage unique, très souvent réutilisé en Afrique faute de moyens, qui fait l'objet d'une enquête de pratique par nos collègues endoscopistes africains et dont les résultats seront présentés lors des rencontres de la francophonie organisées au décours de Vidéo Digest cette année.

L'accès à la formation notamment pour l'endoscopie avancée comme l'endoscopie biliopancréatique ou la résection tumorale, reste limitée. La SFED s'est engagée depuis plusieurs années à soutenir des centres très actifs comme le centre international de formation post graduée en hépato-gastroentérologie de l'OMGE/WGO de Rabat, mais également plus récemment au Liban ou au Sénégal. Le développement de la « télé-endoscopie », c'est à dire un enseignement par accompagnement à distance directement en salle d'endoscopie, est un axe de travail de la commission qui nous semble prometteur.

Enfin comment ne pas évoquer un défi encore plus grand à l'échelle des états francophones pour améliorer les infrastructures, l'accès aux soins et en particulier à l'endoscopie avec un système de couverture sociale encore balbutiant dans la plupart des pays africain. Un vaste travail de recensement de l'activité endoscopique a débuté au sein de la commission et devrait permettre de fournir des données actualisées dans chaque pays francophone sous la forme d'un livre blanc.

La Francophonie a besoin de nous et doit être défendue dans le monde. L'attente est grande et la motivation pour développer l'endoscopie digestive dans le monde de la francophonie encore plus grande.

Nous espérons vous voir nombreux aux rencontres de la francophonie de la SFED !

MERCREDI 22 NOVEMBRE 2023

17h30-20h30



RENCONTRES DE LA FRANCOPHONIE PAYS INVITE LE LIBAN

NOUVEAU

Lieu : Hôtel Hyatt Regency Paris Etoile

3 place du Général Koenig - 75017 Paris

- Introduction aux rencontres de la francophonie de la SFED

Gabriel RAHMI (Paris)

- Etat des lieux de la pratique de l'endoscope en Afrique subsaharienne : résultats d'une enquête sur l'utilisation du matériel et des équipements

Enam SOBKENG GOUFACK (Château-Thierry)

- Table ronde : quelles sont les offres actuelles et futures de formation en endoscopie dans le monde la francophonie ?

Innocenti DADAMESSI (Saint-Quentin), **Zaher HOUMANI** (Nabatieh, Liban),

Leïla AMRANI (Rabat, Maroc) et **Enam SOBKENG GOUFACK** (Château-Thierry)

- Formation à distance : mythe ou réalité ?

Mohamed BOUNNAH (Alençon)

20h30

REMISE DES BOURSES FUJIFILM FRANCOPHONIE

Lieu : Hôtel Le Méridien Etoile

81 boulevard Gouvion Saint-Cyr - 75017 Paris

08h00 - 10h00
Grand
Amphithéâtre

DEMONSTRATION D'ENDOSCOPIE DIGESTIVE EN DIRECT SESSION 1 - En direct de l'hôpital Européen de Marseille

Modérateurs : **Cécile BARRUÉ** (Toulouse), **Jean-Baptiste CHEVAUX** (Nancy),
Bernard DENIS (Colmar) et **Isaac FASSLER** (Nancy)

■ Les participants du GIFE sont invités à rejoindre le Grand Amphithéâtre pour les sessions de retransmissions.

10h00 - 10h30 Pause-Café - Visite de l'exposition



10h30 - 12h30
Grand
Amphithéâtre

DEMONSTRATION D'ENDOSCOPIE DIGESTIVE EN DIRECT SESSION 2 - En direct de l'hôpital Européen de Marseille

Modérateurs : **Rodica GINCUL** (Lyon), **Dominique IMBERT** (Avignon),
David KARSENTI (Paris) et **Gabriel RAHMI** (Paris)

■ Les participants du GIFE sont invités à rejoindre le Grand Amphithéâtre pour les sessions de retransmissions.

10h30 - 12h30
Agora

ECHOCENTER Rôle de l'échographie dans les MICI

Pierre-Adrien DALBIÈS (Béziers)

12h30 - 14h00 Pause-déjeuner - Visite de l'exposition



12h35 - 13h35
Salle 241

abbvie

SYMPOSIUM DES PARTENAIRES Les JAK inhibiteurs en pratique

Modérateur : **Mathurin FLAMANT** (Nantes)

- Les JAK inhibiteurs de A à Z

Mathurin FLAMANT (Nantes)

- Dans la prise en charge de la rectocolite hémorragique

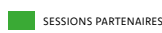
Stéphanie VIENNOT (Paris)

- Et dans la maladie de Crohn ?

Aurélien AMIOT (Kremlin-Bicêtre)

- Conclusion

Mathurin FLAMANT (Nantes)



12h35 - 13h35
Salle 242 AB



SYMPOSIUM DES PARTENAIRES Est-ce que l'expérience peut faire la différence ?

Modérateur : **Stéphane NANCEY** (Lyon)

- Introduction

Stéphane NANCEY (Lyon)

- Les JAKi : des études à la vraie vie

Xavier ROBLIN (Saint-Etienne)

- Comment faire en pratique ? A partir de situations cliniques

Xavier HÉBUTERNE (Nice)

- Q&R et conclusion

12h35 - 13h35
Agora

LES TUTOS DE VIDÉO-DIGEST

Romain LEGROS (Limoges)

Jérôme RIVORY (Lyon)

14h00 - 16h00
Grand
Amphithéâtre

DEMONSTRATION D'ENDOSCOPIE DIGESTIVE EN DIRECT SESSION 3 - En direct de l'hôpital Européen de Marseille

Modérateurs : **Vianna COSTIL** (Paris), **Olivier GRONIER** (Strasbourg),
Mikaël MOCHET (Lyon) et **Ariane VIENNE** (Antony)

■ Les participants du GIFE sont invités à rejoindre le Grand Amphithéâtre pour les sessions de retransmissions.

14h00 - 15h30
Salle 241

ATELIER Manifestations atypiques de reflux (symptômes ORL...)

Chloé MELCHIOR (Rouen)

Frank ZERBIB (Bordeaux)

14h00 - 15h45
Salle 242 AB

SYMPOSIUM AFIHGE

Modératrices : **Erika LEFEBVRE** (Strasbourg) et **Adèle PAYER** (Strasbourg)

- Le rôle de la SFED dans la formation en endoscope

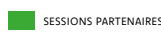
Gabriel RAHMI (Paris)

- L'écolo-endoscopie : qu'est-ce que c'est ?

Raphaëlle GRAU (Lyon)

- L'application spart-app pour le suivi de la formation en endoscopie

Antoine DEBOURDEAU (Montpellier)



16h00 - 16h30 Pause-Café - Visite de l'exposition



16h30 - 17h30
Grand
Amphithéâtre

SYMPOSIUM PROFESSIONNEL SFED-ESGE

Modératrices : **Rodica GINCUL** (Lyon) et
Marianna ARVANITAKIS (Bruxelles, Belgique)

- Therapeutic EUS
Geoffroy VANBIERVLIET (Nice)
- Green endoscopy
Ariane VIENNE (Antony)
- Endoscopic management of bariatric surgery complications
Vincent HUBERTY (Bruxelles, Belgique)
- Small bowel investigation
Xavier DRAY (Paris)

16h30 - 18h30
Salle Maillot

COURS DU CFE

Modérateurs : **Abdenor BADAOU** (Yvoir), **James BOULANT** (Grasse),
Ulriikka CHAPUT (Paris) et **En-Ling LEUNG KI** (Genève)

- Introduction du Président
Mohamed GASMI (Marseille)
- Etat des lieux de l'écho-endoscopie en France
Jean-Michel GODCHAUX (Roubaix)
- L'écho-endoscopie a-t-elle toujours sa place dans les tumeurs ano-rectales ?
Jean-Philippe RATONE (Marseille) et **Pascal ARTRU** (Lyon)
- Drainages biliaires sous guidage écho-endoscopique : cholédoco-duodénostomie ou hépatico-gastrostomie ?
Erwan BORIES (Aix-en-Provence) et **Fabien FUMEX** (Lyon)
- Vidéo quizz interactif : que le meilleur gagne !

Les sessions organisées par le CFE sont soutenues par



16h30 – 18h00
Salle 241

ATELIER MICI : les pièges diagnostiques

Romain ALTWEGG (Montpellier)
Aurélien AMIOT (Le Kremlin-Bicêtre)

16h30 – 18h30
Salle 242 AB



ATELIER FMC-HGE IPP : du bon usage à la connaissance des effets indésirables

Modératrice : Christine LEFORT (Lyon)
Gilles MACAIGNE (Montfermeil)

INFORMATIONS IMPORTANTES SUR LE DPC

Notre réunion entre cette année dans le cadre d'un programme Développement Professionnel Continu (DPC).

L'inscription au programme DPC est indépendante de celle de la réunion et l'émergement est obligatoire.

La session est valorisable au titre du DPC sous réserve de sa publication par l'Agence Nationale du DPC.

Organisme DPC : CEFA HGE - N° enregistrement ANDPC : 36452325014. Certifié Qualiopi et référencé Datadock.

Le CEFA HGE est également l'Organisme Accréditeur de la spécialité agréé par la HAS.

Pour les praticiens libéraux

Il est indispensable de s'inscrire via www.mondpc.fr

Pour les praticiens salariés

Il est indispensable de s'inscrire en écrivant à direction@cefa-hge.fr

Pour plus de renseignement sur l'inscription aux sessions DPC :

Mme Nathalie Schneider

Portable : 06 28 68 06 57 - E-mail : direction@cefa-hge.fr



16h30 - 17h30
Salle 252 AB



SYMPOSIUM DES PARTENAIRES

Objectifs thérapeutiques dans les MICI à l'ère des anti IL23

- Objectifs thérapeutiques : de la théorie à la pratique
Mathurin FUMERY (Amiens) et **Gilles BOSCHETTI** (Lyon)
- Les anti IL23 répondent-ils à ces objectifs ?
Arnaud BOURREILLE (Nantes)
- Questions / réponses

16h30 - 17h30
Agora



ENDOCENTER

Intérêt des stents biodégradables auto-expansibles oesophagiens et biliaires Ella-Cs

Modérateur : **Stéphane LECLEIRE** (Bois-Guillaume)

- Retour sur l'expérience lilloise des stents biodégradables oesophagiens
Romain GERARD (Lille)
- Les stents biodégradables biliaires Ella-Cs :
indications et expériences de l'HEGP et de l'hôpital Avicenne
Enrique PEREZ-CUADRADO (Paris), **Hadrien ALRIC** (Paris)
et **Carlos PRATICO** (Nogent-sur-Marne)

16h45 - 18h45
Salle 221-222M



ENDOCENTER

Gestion des perforations, hémostase, tatouage : recommandations et exercices pratiques sur modèles synthétiques

Sous la responsabilité des experts :

Paul BASILE (Rouen), **Arthur BERGER** (Bordeaux),
Elodie CESBRON (Angers) et **Adrien CULETTO** (Toulouse)

17h45 - 18h45
Agora

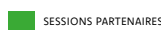


ENDOCENTER

Intérêt des stents biodégradables auto-expansibles oesophagiens et biliaires Ella-Cs

Modérateur : **Stéphane LECLEIRE** (Bois-Guillaume)

- Retour sur l'expérience lilloise des stents biodégradables oesophagiens
Romain GERARD (Lille)
- Les stents biodégradables biliaires Ella-Cs :
indications et expériences de l'HEGP et de l'hôpital Avicenne
Enrique PEREZ-CUADRADO (Paris)



17h45 - 20h00
Salle 252 AB



SOIREE VIDEO-CAPSULE Exploration du grêle par imagerie et capsule dans les maladies inflammatoires

Modérateurs : **Xavier DRAY** (Paris) et **Jean-Christophe SAURIN** (Lyon)

- Actualités : prise en charge médicale et endoscopique des angiodysplasies

Claire GINESTET (Paris)

- Place future d'une capsule panentérique pour la gestion des maladies inflammatoires - **POUR Mathurin FLAMANT** (Nantes)

- Place future d'une capsule panentérique pour la gestion des maladies inflammatoires - **CONTRE Arnaud BOURREILLE** (Nantes)

- Capsule panentérique et capsule colique : intérêt clinique et intérêt de l'intelligence artificielle
Xavier DRAY (Paris)

- Cas clinique sténose et dilatation de sténose / récupération de capsule sur maladie de Crohn
Slim BRAMLI (Avignon)

- Techniques radiologiques : intérêt en saignement et maladies inflammatoires
Laurent MILOT (Lyon)

INFORMATIONS IMPORTANTES SUR LE DPC

Notre réunion entre cette année dans le cadre d'un programme Développement Professionnel Continu (DPC).

L'inscription au programme DPC est indépendante de celle de la réunion et l'émergence est obligatoire.

La session est valorisable au titre du DPC sous réserve de sa publication par l'Agence Nationale du DPC.

Organisme DPC : CEFA HGE - N° enregistrement ANDPC : 36452325016. Certifié Qualiopi et référencé Datadock.

Le CEFA HGE est également l'Organisme Accréditeur de la spécialité agréé par la HAS.

Pour les praticiens libéraux

Il est indispensable de s'inscrire via www.mondpc.fr

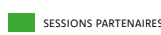
Pour les praticiens salariés

Il est indispensable de s'inscrire en écrivant à direction@cefa-hge.fr

Pour plus de renseignement sur l'inscription aux sessions DPC :

Mme Nathalie Schneider

Portable : 06 28 68 06 57 - E-mail : direction@cefa-hge.fr



08h00 - 10h00

Grand
Amphithéâtre

DEMONSTRATION D'ENDOSCOPIE DIGESTIVE SESSION 4 - Vidéo-sessions en différé

Modérateurs : **Max BARRET** (Paris), **Anne-Sophie BONHOMME** (Cholet) et
Karl TCHIRIKHCHIAN (Bezannes)

■ Les participants du GIFE sont invités à rejoindre le Grand Amphithéâtre pour les sessions de retransmissions.

08h30 - 10h00

Salle Maillot

COURS INTENSIF L'anus douloureux

Modérateurs : **Thierry HIGUERO** (Beausoleil) et
Agnès SENEJOUX (Saint-Grégoire)

- Douleurs anales aiguës : approche diagnostique
Agnès SENEJOUX (Saint-Grégoire)
- Douleurs anales aiguës : prise en charge thérapeutique
Thierry HIGUERO (Beausoleil)
- Douleur chronique en proctologie : approche pragmatique
Laurent SIPROUDHIS (Rennes)

10h00 - 10h30 Pause-Café - Visite de l'exposition



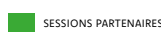
10h30 - 12h30

Grand
Amphithéâtre

DEMONSTRATION D'ENDOSCOPIE DIGESTIVE SESSION 5 - Vidéo-sessions en différé

Modérateurs : **Fanny DURAND** (Limoges), **Mehdi KAASSIS** (Cholet) et
Eric VAILLANT (Lille)

■ Les participants du GIFE sont invités à rejoindre le Grand Amphithéâtre pour les sessions de retransmissions.



10h30 – 12h15
Salle Maillot

COURS INTENSIF Les diarrhées médicamenteuses

Modérateurs : **Christophe CELLIER** (Paris) et **Jean-Marc GORNET** (Paris)

- Diarrhée post-antibiotiques
Laurent BEAUGERIE (Paris)
- Colite microscopique
Gilles MACAIGNE (Montfermeil)
- Diarrhée sous immunothérapie
Lysiane MARTHEY (Le Kremlin-Bicêtre)
- Entéropathies médicamenteuses
Sherine KHATER (Paris)

Table ronde d'experts avec les orateurs et les modérateurs

12h30 – 14h00 Pause-déjeuner – Visite de l'exposition



12h35 – 13h35
Salle 242 AB



SYMPOSIUM DES PARTENAIRES Rectocolite Hémorragique : pourra-t-on briser le plafond de verre en 2024 ?

Modérateur : **Matthieu ALLEZ** (Paris)

- Rectite réfractaire : même fardeau, même prise en charge ?
Laurent PEYRIN-BIROULET (Nancy)
- Où en est-on de la mise en application des recommandations STRIDE en pratique ?
Mathurin FUMERY (Amiens)
- Panorama du paysage thérapeutique à venir
Matthieu ALLEZ (Paris)

12h35 – 13h35
Salle 241



SYMPOSIUM DES PARTENAIRES LE CANCER POST COLOSCOPIE : un problème ! Des solutions...

Modératrice : **Sarah LEBLANC** (Lyon)

- Cancer post coloscopie : mythe ou réalité ?
Stanislas CHAUSSADE (Paris)
- Comment l'éviter en pratique ?
Bertrand BRIEAU (Nantes)



12h35 - 13h35
Salle 251



SYMPOSIUM DES PARTENAIRES Oesophagite à éosinophiles et Maladie de Crohn : que voir ? Comment dilater ?

Modérateur : **Olivier GRONIER** (Strasbourg)

- Oesophagite à éosinophiles
Frank ZERBIB (Bordeaux)
- Maladie de Crohn
Lucine VUITTON (Besançon)

12h35 - 13h35
Agora

LES TUTOS DE VIDÉO-DIGEST

Romain LEGROS (Limoges)
Jérôme RIVORY (Lyon)

12h40 - 13h30
Salle 252 AB

Assemblée Générale de la SFED

13h00 - 13h45
Salle 221-222M



SYMPOSIUM DES PARTENAIRES Quelles sont les apports et la place du FTRD® en 2023 ?

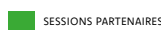
- Indications du Colonic FTRD® - Résultats du registre français
Yann LE BALEUR (Paris)
- Indications du Gastroduodenal FTRD®
Jérôme RIVORY (Lyon)

13h45 - 15h15
Grand
Amphithéâtre

SYMPOSIUM SFED SNFGE Endoscopie des MICI

Modérateurs : **Olivier GRONIER** (Strasbourg) et **David LAHARIE** (Bordeaux)

- Introduction
- Diagnostic endoscopique des MICI
Lucine VUITTON (Besançon)
- Objectif rémission endoscopique : de la théorie à la pratique
Laurent PEYRIN-BIROULET (Nancy)
- Suivi endoscopique de la maladie de Crohn opérée
Pauline RIVIÈRE (Bordeaux)
- Coloscopie de dépistage chez les MICI : aspects pratiques
Joël LACROUTE (Strasbourg)
- Conclusions



13h45 - 14h45
Agora

SESSION ECOLO-ENDO Comment bien trier nos déchets en endoscopie ?

Ariane VIENNE (Antony)

14h00 - 17h00
Salle 242 AB

GIFE

15h30 - 17h30
Grand
Amphithéâtre

RETOUR SUR LE DIRECT REMISE DES BOURSES SFED ET DR FALK

Marc BARTHET (Marseille), Julien JÉZÉQUEL (Brest)
Stéphane KOCH (Besançon), Olivier GRONIER (Strasbourg),
Maxime PALAZZO (Marseille) et Vincent VALANTIN (Marseille)

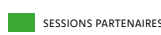
15h30 - 17h30
Salle Maillot

COURS INTENSIF Cas cliniques

Modérateurs : Bertrand HANSLIK (Montpellier) et Astrid LIEVRE (Rennes)

Remise des bourses MAHGE et Tournut par le Dr Bertrand HANSLIK, Président de la SNFGE

- Dépistage et prise en charge d'un patient ayant un mésusage d'alcool en HGE
Camille BARRAULT (Créteil)
- Dépistage et prise en charge d'un patient ayant un mésusage d'alcool en HGE
Isabelle ROSA (Créteil)
- Dépistage des VO
Christophe BUREAU (Toulouse)
- Pancréatite auto-immune type 2
Frédérique MAIRE (Clichy-la-Garenne)



INFORMATIONS GÉNÉRALES

DATES ET LIEU

Jeudi 23 et vendredi 24 novembre 2023

Palais des Congrès de Paris - Niveau 2 - Hall Maillot - 2 place de la Porte Maillot - 75017 Paris

INSCRIPTIONS

Le tarif d'inscription comprend l'accès aux sessions, les déjeuners et les pauses-café.

	Tarifs TTC jusqu'au 3 octobre 2023	Tarifs TTC après le 3 octobre 2023
Vidéo-Digest / Cours intensif		
Membres		
SFED et/ou CFE et/ou SNFGE	490 €	570 €
Non membres		
CCA	740 €	800 €
Etudiants (DIS, DES)*	220 €	255 €
GIFE - inscription de groupe uniquement	45 €	50 €
	Sur demande	

Nous vous invitons à vous inscrire en ligne sur : www.videodigest-coursintensif.fr

Pour vous inscrire à la session infirmier, merci de vous rapprocher du GIFE : <http://gife.fr>

*** La cotisation des internes MEMBRES SFED comprend l'inscription à Vidéo-Digest Cours intensif**

RESTAURATION

Les pauses et déjeuners, sous forme de panier repas, organisés pendant VDCI sont financés par le congrès. Nous rappelons aux internes que les dispositions réglementaires en vigueur ne les autorisent pas à bénéficier des collations proposées par nos partenaires.

WIFI

Réseau : VDCI2023

Code : MICROTECH2023



Statut CVS
MedTech :
Compliant



INFORMATIONS GÉNÉRALES

ORGANISATEURS

N° de formation professionnelle : 11.75.38.944.75
79 boulevard du Montparnasse – 75006 PARIS – France
E-mail : secretariat@sfed.org – Site : www.sfed.org



N° de formation professionnelle : 11 75 54 985 75
79 boulevard du Montparnasse – 75006 PARIS – France
E-mail : secretariat@snfge.org – Site : www.snfge.org



ORGANISATION LOGISTIQUE

EUROPA ORGANISATION

19 allées Jean Jaurès – BP 61508 – 31015 TOULOUSE cedex 06 – France
Tél. : 05 34 45 26 45 – Fax : 05 61 42 00 09

Partenariats : Vincent Grimaldi – Tél. : 05 34 45 26 32
E-mail : vgrimaldi@europa-group.com

Inscriptions : Tél. : 05 34 45 26 45
E-mail : videodigestcoursintensif@europa-organisation.com



HÉBERGEMENT

Europa Booking & Services, seul organisme officiellement mandaté pour le congrès, a réservé un certain nombre de chambres à des tarifs négociés et préférentiels dans différents hôtels.

INFOS PRATIQUES : www.videodigest-coursintensif.fr
par E-mail : ebs@europa-group.com – par téléphone : 05 17 02 29 29



ACCREDITATION EBAC®

Vous pouvez désormais obtenir 16 crédits CE/CME en participant au congrès Vidéo-Digest Cours Intensif 2023.

Cette activité a été accréditée par le European Board for Accreditation of Continuing Education for Health Professionals (EBAC®). Conformément à un accord entre le European Board for Accreditation of Continuing Education for Health Professionals et l'American Medical Association, les médecins peuvent convertir les crédits de formation continue EBAC® en crédits AMA PRA de catégorie 1™. Vous trouverez des informations sur le processus de conversion des crédits EBAC en crédits AMA sur le site web de l'AMA. D'autres professionnels de santé peuvent obtenir de l'AMA un certificat attestant leur participation à une activité éligible à la conversion de crédits en crédits AMA PRA de catégorie 1™.

Après le congrès et afin de recevoir votre certificat de participation, vous recevrez un e-mail pour évaluer le congrès.





- VISER LA REMISSION -



**1^{er} et seul
anti-IL-23p19**

indiqué dans la RCH active modérée à sévère⁽¹⁾



**Efficacité rapide
et maintenue ⁽¹⁾**



**Balance bénéfique/
risque favorable ⁽¹⁾**

INDICATION

OMVOH[®] est indiqué dans le traitement de la rectocolite hémorragique active modérée à sévère chez les patients adultes présentant une réponse insuffisante, une perte de réponse ou une intolérance à un traitement conventionnel ou à un traitement biologique. ⁽¹⁾

PLACE DANS LA STRATÉGIE THÉRAPEUTIQUE

En attente d'évaluation par la HAS.

CONDITIONS DE PRESCRIPTION ET DE DÉLIVRANCE

| **OMVOH[®] 300 mg (IV)** : Liste I. Médicament réservé à l'usage hospitalier. Prescription réservée aux spécialistes en hépato-gastro-entérologie ou en médecine interne.

| **OMVOH[®] 100 mg (SC)** : Liste I. Médicament soumis à prescription initiale hospitalière annuelle. Prescription réservée aux spécialistes en hépato-gastro-entérologie ou en médecine interne.

Non remboursable et non agréé aux collectivités à la date du 27/07/2023.

* Autorisation européenne de mise sur le marché du 26/05/2023.

¹ L'urgence n'attend pas.

RCH : rectocolite hémorragique.

1. Résumé des Caractéristiques du Produit OMVOH[®].

Lilly France - 24 boulevard Vital Bouhot CS 50004, 92521 Neuilly sur Seine cedex
Tél. : 01.55.49.34.34 - www.lilly.fr Société par Actions Simplifiée - R.C.S Nanterre B 609 849 153.

PP-MR-FR-0031 - 23/07/62045244/PM/010 - Juillet 2023 ©Lilly. Tous droits de reproduction réservés.

Pour une information complète, se reporter au Résumé des Caractéristiques du Produit OMVOH[®] directement sur le site internet : <https://www.ema.europa.eu/en> ou en flashant le QR code ci-contre :



Les 2 spécialités hautes doses de Mésalazine de la gamme Fivasa®¹



FIVASA® 
mésalazine **1600 mg** OPTICORE®
comprimé enrobé gastro-résistant

FIVASA® 
mésalazine **1g** suppositoire

Fivasa® 1600 mg, comprimé gastro-résistant : Rectocolite hémorragique. Traitement d'attaque des poussées légères à modérées et traitement d'entretien. ² Traitement de première intention dans les formes légères à modérées de rectocolite hémorragique. ³

Liste II. Collect., Remb. Séc. Soc à 65%.

Fivasa® 1 g, suppositoire : Traitement d'attaque des formes légères à modérées de rectocolite hémorragique limitée au rectum (rectite ulcéreuse). ⁴ Traitement d'attaque de première intention des formes légères à modérées de rectocolite hémorragique limitée au rectum (rectite ulcéreuse). ⁵

Liste II. Collect., Remb. Séc. Soc à 65%.

1. Site ANSM : <https://ansm.sante.fr/> Consulté le 01/07/2022. 2. RCP de Fivasa® 1600 mg, comprimé gastro-résistant.

3. Avis de la CT Fivasa® 1600 mg, comprimé gastro-résistant. 4. RCP Fivasa® 1 g, suppositoire. 5. Avis de la CT Fivasa® 1 g, suppositoire.

Avant de prescrire, consultez la place de ces médicaments dans la stratégie thérapeutique sur www.has-sante.fr

Pour une information complète, consultez les Résumés des Caractéristiques des Produits sur la base de données publique du médicament en flashant ce QR Code ou directement sur le site internet : <https://base-donnees-publique.medicaments.gouv.fr>

